

**Bitmine Immersion Technologies(BMNR), ETH 보유량 49억 760백만 토큰 도달 및 총 암호화폐·현금 보유액 129억 달러 발표**

**Bitmine**은 현재 총 **ETH** 공급량 **1억 2,070만** 개의 **4%** 이상을 보유하고 있습니다

**Bitmine**은 불과 **9개월** 만에 '**5%**의 연금술' 목표의 **82%**를 달성하였습니다

이더리움은 월스트리트의 블록체인 토큰화와 에이전틱 **AI** 시스템의 공공 및 중립 블록체인에 대한 수요 증가라는 이중 순풍의 수혜를 지속적으로 받고 있습니다

**Bitmine**은 **2026년 4월 9일 NYSE American**에서 뉴욕증권거래소(“**NYSE**”)로 업리스트되었습니다.

**Bitmine**은 **3,334,637 ETH**를 스테이킹하고 있으며, 이는 **ETH**당 **\$2,301** 기준 약 **77억** 달러에 해당합니다

**MAVAN**은 보안, 성능, 복원력에 중점을 둔 **BMNR** 및 기관급 투자자를 위한 이더리움 스테이킹의 대표 솔루션입니다.

**Bitmine**은 **ORBS** 지분 **1억 700만** 달러를 보유하고 있으며, **ORBS**는 투자자에게 **OpenAI**에 대한 직접 노출을 제공하는 전 세계 상장 주식 중 하나입니다.

**Bitmine**의 암호화폐 + 총 현금 보유액 + “문샷(**Moonshots**)” 합계는 **129억** 달러로, **49억 760백만 ETH** 토큰, 총 현금 **11억 2,000만** 달러, 그리고 기타 암호화폐 보유분을 포함합니다

**Bitmine**은 주당 암호자산 순자산가치(**NAV**)를 늘리는 속도와 **BMNR** 주식의 높은 거래 유동성 측면에서 암호화폐 트레저리 동종사 대비 선두를 달리고 있습니다.

**Bitmine**은 미국에서 거래대금 기준 **80번째**로 많이 거래되는 종목으로, 일일 **12억** 달러(**5일** 평균)를 거래하고 있습니다.

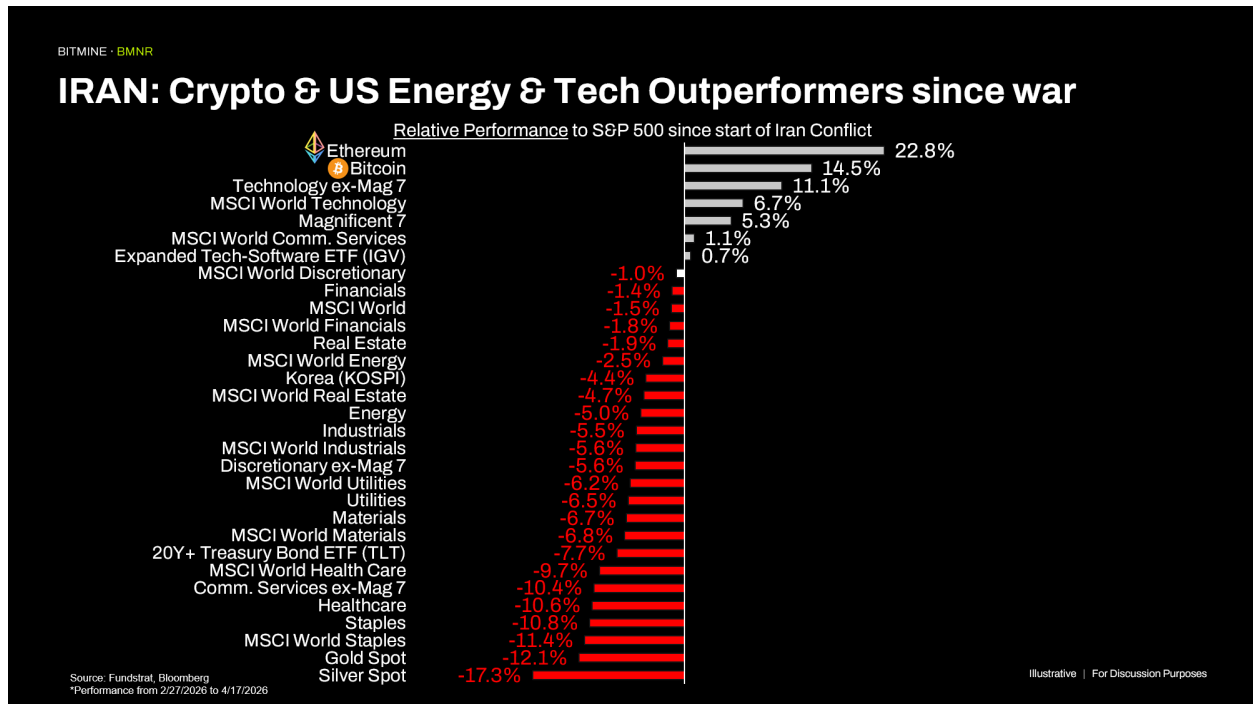
**Bitmine**은 **ARK**의 캐시 우드(**Cathie Wood**), **MOZAYYX**, **Founders Fund**, **Bill Miller III**, **Pantera**, **Kraken**, **DCG**, **Galaxy Digital** 및 개인 투자자 토머스 “톰” 리 등 최고 수준의 기관 투자자들의 지원을 받고 있으며, **ETH**의 **5%**를 확보한다는 **Bitmine**의 목표를 뒷받침하고 있습니다.

코네티컷주 노워크, **2026년 4월 20일 /PRNewswire/ -- (NYSE AMERICAN: BMNR)** 장기 투자 목적의 크립토 축적에 주력하는 비트코인 및 이더리움 네트워크 기업 **Bitmine Immersion Technologies, Inc.**(이하 “**Bitmine**” 또는 “**회사**”)는 오늘 **Bitmine**의 암호화폐 + 총 현금 보유액 + “문샷(**Moonshots**)” 보유액의 합계가 **129억** 달러에 달한다고 발표했습니다.

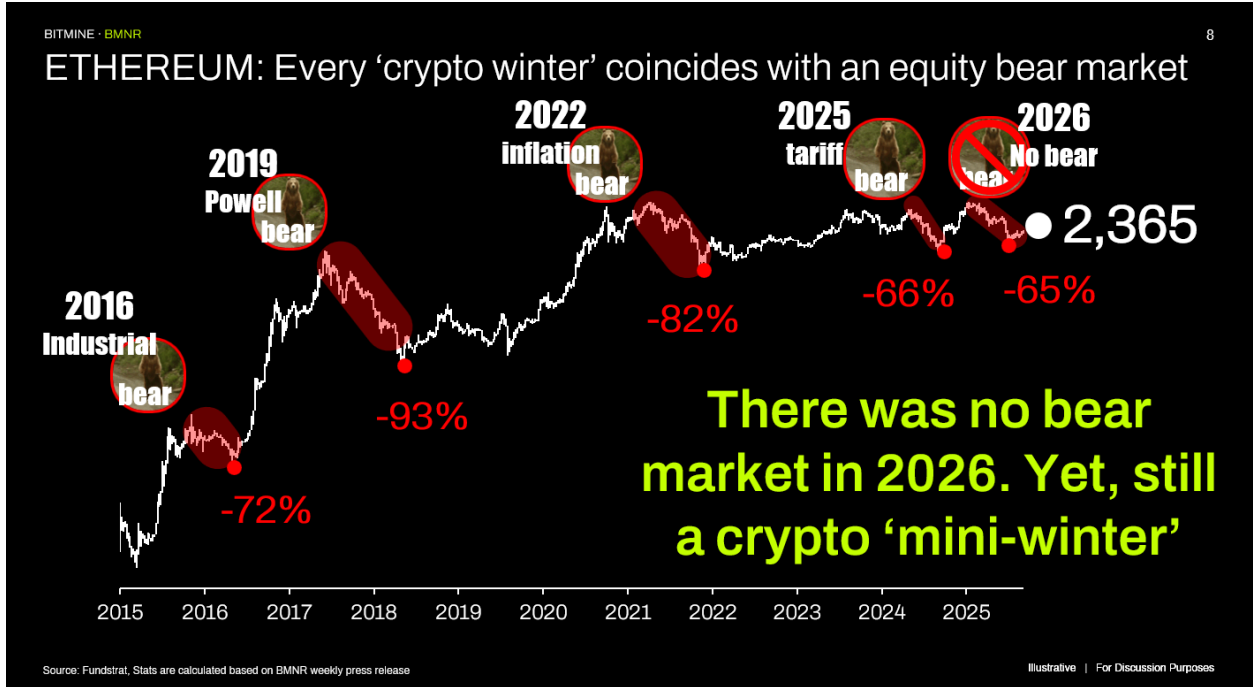
회사는 최근 **2026년 4월 9일 NYSE American**에서 뉴욕증권거래소(“**NYSE**”)로 업리스트되었다고 발표한 바 있습니다. 회사 보통주는 티커 심볼 “**BMNR**”로 계속 거래되고 있습니다.

2026년 4월 19일 미 동부시간 오후 4:00 기준, 회사의 암호화폐 보유 현황은 ETH 4,976,485개(ETH 1개당 2,301 달러 기준, NASDAQ: COIN), 비트코인 199개, Beast Industries 지분 2억 달러, Eightco Holdings(NASDAQ: ORBS) 지분 1억 700만 달러 (“문샷”) 및 총 현금 11억 2,000만 달러로 구성됩니다. Bitmine의 ETH 보유량은 전체 ETH 공급량(1억 2,070만 ETH)의 4.12%입니다.

Bitmine 회장 토머스 “톰” 리는 다음과 같이 밝혔습니다. "미니 크립토 윈터'가 종료되고 있다는 신호가 점점 더 강해지고 있습니다. 미국-이란 전쟁의 하방 꼬리 위험이 감소함에 따라, ETH는 2월 초 저점 대비 41% 상승하였습니다. 또한 ETH는 전쟁 개시 이후 S&P 500 대비 2,280bp를 상회하며 전 세계에서(원유 가격을 제외하고) 단일 자산 기준 최고의 성과를 보이고 있습니다. 이더리움은 월스트리트의 블록체인 토큰화와 에이전틱 AI 시스템의 공공 및 중립 블록체인에 대한 수요 증가라는 이중 순풍의 수혜를 지속적으로 받고 있습니다. ETH가 최고의 '전시(戰時) 가치 저장 수단'이자, 전쟁 개시 이후 선두를 달리는 자산이라는 점은 매우 중대한 의미를 지닌다고 판단합니다."



리 회장은 이어서 다음과 같이 밝혔습니다. "많은 이들이 크립토 윈터가 2026년 가을까지 지속될 수 있다고 보고 있지만, 당사의 견해는 크립토 윈터의 종료가 훨씬 가까워졌다는 것입니다. 2015년 이후 모든 주요 크립토 윈터는 최소 20%의 주식 시장 하락과 동시에 발생하였습니다. 실제로 2025년 암호화폐 하락은 S&P 500의 20% 하락과 연동되어 움직였습니다. 그러나 2026년에는 주식 시장 하락폭이 -8%로 상대적으로 완만하였습니다."

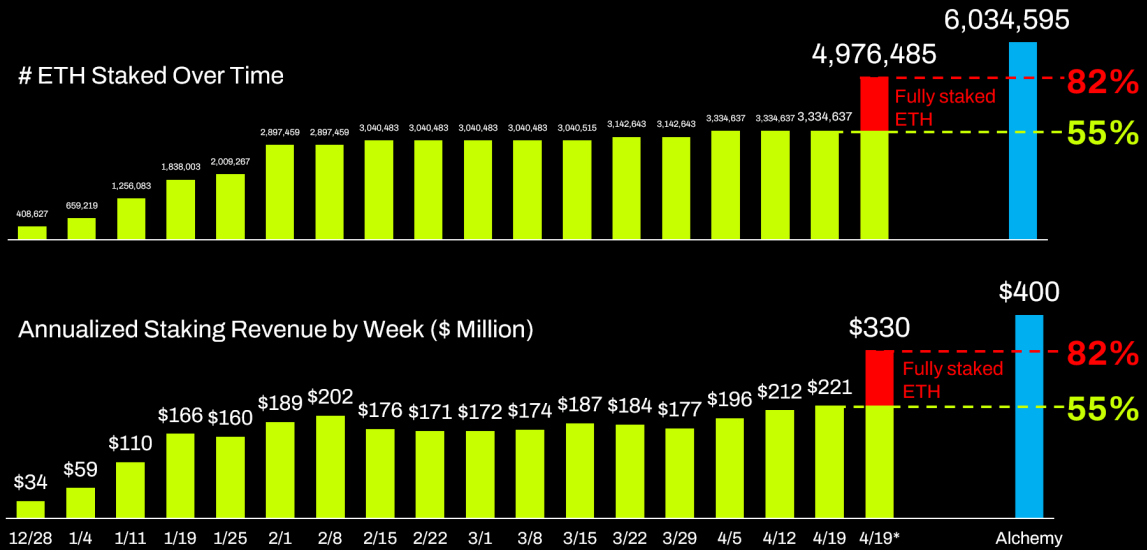


리 회장은 또한 다음과 같이 밝혔습니다. "Bitmine은 지난 4주 연속으로 ETH 매입 속도를 높여 왔으며, 당사의 기본 시나리오는 ETH가 '미니 크립토 윈터'의 최종 단계에 있다는 것입니다. 지난 한 주간 당사는 101,627 ETH를 매입하였으며, 이는 2025년 12월 15일 주 이후 가장 빠른 매입 속도입니다."

Bitmine은 기관급 스테이킹 플랫폼인 MAVAN(Made in America VAlidator Network)의 공식 출시를 발표했습니다. MAVAN은 원래 Bitmine의 자체 이더리움 트레저리를 지원하기 위해 개발되었으나, 향후 동급 최고의 스테이킹 인프라를 원하는 기관 투자자, 커스텀 업체 및 생태계 파트너로 서비스를 확장할 계획입니다. Bitmine 보유 ETH의 일부는 이미 MAVAN 플랫폼에서 스테이킹되고 있습니다.

2026년 4월 20일 기준, Bitmine의 총 스테이킹 ETH는 3,334,637개이며(ETH 1개당 2,301 달러기준, 77억 달러), 리 회장은 "Bitmine은 전 세계 어떤 주체보다도 더 많은 ETH를 스테이킹했습니다. 규모가 충분히 커져(Bitmine의 ETH가 MAVAN 및 스테이킹 파트너에 의해 전량 스테이킹될 경우), ETH 스테이킹 보상은 연간 3억 3,000만 달러에 달합니다(7일 BMNR 수익률 2.88% 기준)."라고 밝혔습니다.

## STAKING: BMNR now staking over 3.3 million ETH



리 회장은 이어서 “연환산 스테이킹 수익은 현재 2억 2,100만 달러입니다. 그리고 이 330만 ETH는 Bitmine이 보유한 498만 ETH의 약 67%에 해당합니다. [Quatrefoil0](#) 산정 및 관리하는 CESR(Composite Ethereum Staking Rate)은 2.76%이며, Bitmine 자체 스테이킹 운영의 7일 수익률은 2.88%(연환산)입니다.”라고 덧붙였습니다.

Bitmine의 암호화폐 보유 규모는 이더리움 트레저리 1위이자, 전 세계 트레저리 2위로, 비트코인 780,897개(가치 582억 달러)를 보유한 Strategy Inc.(NASDAQ: MSTR)에 이어 두 번째입니다. Bitmine은 여전히 세계 최대 ETH 트레저리입니다.

Bitmine은 미국에서 가장 활발히 거래되는 종목 중 하나입니다. Fundstrat 데이터에 따르면, 2026년 4월 17일 기준(5일 평균) 이 주식의 일평균 거래대금은 12억 달러로 미국 내 5,704개 상장 종목 중 80위에 해당하며, Uber Technologies(79위) 뒤, D-Wave Quantum(81위) 앞에 위치합니다([statista.com](#) 및 Fundstrat 연구).

# ALCHEMY OF 5%: BMNR ranked #80 by 5D avg daily \$ volume

For the week ending Apr 17						For the week ending Apr 27					
Rank	Ticker	Volume	Cap	5D Avg Daily \$ Volume	Market Cap	Rank	Ticker	Volume	Cap	5D Avg Daily \$ Volume	Market Cap
1	TELLA	100,000	\$200,000	\$20,000	\$100,000	81	QCOM	100,000	\$100,000	\$10,000	\$100,000
2	TRIP	100,000	\$100,000	\$10,000	\$100,000	82	PEP	100,000	\$100,000	\$10,000	\$100,000
3	MUT	100,000	\$100,000	\$10,000	\$100,000	83	QCOM	100,000	\$100,000	\$10,000	\$100,000
4	EMER	100,000	\$100,000	\$10,000	\$100,000	84	HD	100,000	\$100,000	\$10,000	\$100,000
5	MST	100,000	\$100,000	\$10,000	\$100,000	85	SOFI	100,000	\$100,000	\$10,000	\$100,000
6	AMC	100,000	\$100,000	\$10,000	\$100,000	86	UBER	100,000	\$100,000	\$10,000	\$100,000
7	AMBA	100,000	\$100,000	\$10,000	\$100,000	87	BMNR	100,000	\$100,000	\$10,000	\$100,000
8	AMC	100,000	\$100,000	\$10,000	\$100,000	88	QCOM	100,000	\$100,000	\$10,000	\$100,000
9	AMC	100,000	\$100,000	\$10,000	\$100,000	89	QCOM	100,000	\$100,000	\$10,000	\$100,000
10	AMC	100,000	\$100,000	\$10,000	\$100,000	90	QCOM	100,000	\$100,000	\$10,000	\$100,000
11	AMC	100,000	\$100,000	\$10,000	\$100,000	91	QCOM	100,000	\$100,000	\$10,000	\$100,000
12	AMC	100,000	\$100,000	\$10,000	\$100,000	92	QCOM	100,000	\$100,000	\$10,000	\$100,000
13	AMC	100,000	\$100,000	\$10,000	\$100,000	93	QCOM	100,000	\$100,000	\$10,000	\$100,000
14	AMC	100,000	\$100,000	\$10,000	\$100,000	94	QCOM	100,000	\$100,000	\$10,000	\$100,000
15	AMC	100,000	\$100,000	\$10,000	\$100,000	95	QCOM	100,000	\$100,000	\$10,000	\$100,000
16	AMC	100,000	\$100,000	\$10,000	\$100,000	96	QCOM	100,000	\$100,000	\$10,000	\$100,000
17	AMC	100,000	\$100,000	\$10,000	\$100,000	97	QCOM	100,000	\$100,000	\$10,000	\$100,000
18	AMC	100,000	\$100,000	\$10,000	\$100,000	98	QCOM	100,000	\$100,000	\$10,000	\$100,000
19	AMC	100,000	\$100,000	\$10,000	\$100,000	99	QCOM	100,000	\$100,000	\$10,000	\$100,000
20	AMC	100,000	\$100,000	\$10,000	\$100,000	100	QCOM	100,000	\$100,000	\$10,000	\$100,000
21	AMC	100,000	\$100,000	\$10,000	\$100,000	101	QCOM	100,000	\$100,000	\$10,000	\$100,000
22	AMC	100,000	\$100,000	\$10,000	\$100,000	102	QCOM	100,000	\$100,000	\$10,000	\$100,000
23	AMC	100,000	\$100,000	\$10,000	\$100,000	103	QCOM	100,000	\$100,000	\$10,000	\$100,000
24	AMC	100,000	\$100,000	\$10,000	\$100,000	104	QCOM	100,000	\$100,000	\$10,000	\$100,000
25	AMC	100,000	\$100,000	\$10,000	\$100,000	105	QCOM	100,000	\$100,000	\$10,000	\$100,000
26	AMC	100,000	\$100,000	\$10,000	\$100,000	106	QCOM	100,000	\$100,000	\$10,000	\$100,000
27	AMC	100,000	\$100,000	\$10,000	\$100,000	107	QCOM	100,000	\$100,000	\$10,000	\$100,000
28	AMC	100,000	\$100,000	\$10,000	\$100,000	108	QCOM	100,000	\$100,000	\$10,000	\$100,000
29	AMC	100,000	\$100,000	\$10,000	\$100,000	109	QCOM	100,000	\$100,000	\$10,000	\$100,000
30	AMC	100,000	\$100,000	\$10,000	\$100,000	110	QCOM	100,000	\$100,000	\$10,000	\$100,000
31	AMC	100,000	\$100,000	\$10,000	\$100,000	111	QCOM	100,000	\$100,000	\$10,000	\$100,000
32	AMC	100,000	\$100,000	\$10,000	\$100,000	112	QCOM	100,000	\$100,000	\$10,000	\$100,000
33	AMC	100,000	\$100,000	\$10,000	\$100,000	113	QCOM	100,000	\$100,000	\$10,000	\$100,000
34	AMC	100,000	\$100,000	\$10,000	\$100,000	114	QCOM	100,000	\$100,000	\$10,000	\$100,000
35	AMC	100,000	\$100,000	\$10,000	\$100,000	115	QCOM	100,000	\$100,000	\$10,000	\$100,000
36	AMC	100,000	\$100,000	\$10,000	\$100,000	116	QCOM	100,000	\$100,000	\$10,000	\$100,000
37	AMC	100,000	\$100,000	\$10,000	\$100,000	117	QCOM	100,000	\$100,000	\$10,000	\$100,000
38	AMC	100,000	\$100,000	\$10,000	\$100,000	118	QCOM	100,000	\$100,000	\$10,000	\$100,000
39	AMC	100,000	\$100,000	\$10,000	\$100,000	119	QCOM	100,000	\$100,000	\$10,000	\$100,000
40	AMC	100,000	\$100,000	\$10,000	\$100,000	120	QCOM	100,000	\$100,000	\$10,000	\$100,000
41	AMC	100,000	\$100,000	\$10,000	\$100,000	121	QCOM	100,000	\$100,000	\$10,000	\$100,000
42	AMC	100,000	\$100,000	\$10,000	\$100,000	122	QCOM	100,000	\$100,000	\$10,000	\$100,000
43	AMC	100,000	\$100,000	\$10,000	\$100,000	123	QCOM	100,000	\$100,000	\$10,000	\$100,000
44	AMC	100,000	\$100,000	\$10,000	\$100,000	124	QCOM	100,000	\$100,000	\$10,000	\$100,000
45	AMC	100,000	\$100,000	\$10,000	\$100,000	125	QCOM	100,000	\$100,000	\$10,000	\$100,000
46	AMC	100,000	\$100,000	\$10,000	\$100,000	126	QCOM	100,000	\$100,000	\$10,000	\$100,000
47	AMC	100,000	\$100,000	\$10,000	\$100,000	127	QCOM	100,000	\$100,000	\$10,000	\$100,000
48	AMC	100,000	\$100,000	\$10,000	\$100,000	128	QCOM	100,000	\$100,000	\$10,000	\$100,000
49	AMC	100,000	\$100,000	\$10,000	\$100,000	129	QCOM	100,000	\$100,000	\$10,000	\$100,000
50	AMC	100,000	\$100,000	\$10,000	\$100,000	130	QCOM	100,000	\$100,000	\$10,000	\$100,000
51	AMC	100,000	\$100,000	\$10,000	\$100,000	131	QCOM	100,000	\$100,000	\$10,000	\$100,000
52	AMC	100,000	\$100,000	\$10,000	\$100,000	132	QCOM	100,000	\$100,000	\$10,000	\$100,000
53	AMC	100,000	\$100,000	\$10,000	\$100,000	133	QCOM	100,000	\$100,000	\$10,000	\$100,000
54	AMC	100,000	\$100,000	\$10,000	\$100,000	134	QCOM	100,000	\$100,000	\$10,000	\$100,000
55	AMC	100,000	\$100,000	\$10,000	\$100,000	135	QCOM	100,000	\$100,000	\$10,000	\$100,000
56	AMC	100,000	\$100,000	\$10,000	\$100,000	136	QCOM	100,000	\$100,000	\$10,000	\$100,000
57	AMC	100,000	\$100,000	\$10,000	\$100,000	137	QCOM	100,000	\$100,000	\$10,000	\$100,000
58	AMC	100,000	\$100,000	\$10,000	\$100,000	138	QCOM	100,000	\$100,000	\$10,000	\$100,000
59	AMC	100,000	\$100,000	\$10,000	\$100,000	139	QCOM	100,000	\$100,000	\$10,000	\$100,000
60	AMC	100,000	\$100,000	\$10,000	\$100,000	140	QCOM	100,000	\$100,000	\$10,000	\$100,000
61	AMC	100,000	\$100,000	\$10,000	\$100,000	141	QCOM	100,000	\$100,000	\$10,000	\$100,000
62	AMC	100,000	\$100,000	\$10,000	\$100,000	142	QCOM	100,000	\$100,000	\$10,000	\$100,000
63	AMC	100,000	\$100,000	\$10,000	\$100,000	143	QCOM	100,000	\$100,000	\$10,000	\$100,000
64	AMC	100,000	\$100,000	\$10,000	\$100,000	144	QCOM	100,000	\$100,000	\$10,000	\$100,000
65	AMC	100,000	\$100,000	\$10,000	\$100,000	145	QCOM	100,000	\$100,000	\$10,000	\$100,000
66	AMC	100,000	\$100,000	\$10,000	\$100,000	146	QCOM	100,000	\$100,000	\$10,000	\$100,000
67	AMC	100,000	\$100,000	\$10,000	\$100,000	147	QCOM	100,000	\$100,000	\$10,000	\$100,000
68	AMC	100,000	\$100,000	\$10,000	\$100,000	148	QCOM	100,000	\$100,000	\$10,000	\$100,000
69	AMC	100,000	\$100,000	\$10,000	\$100,000	149	QCOM	100,000	\$100,000	\$10,000	\$100,000
70	AMC	100,000	\$100,000	\$10,000	\$100,000	150	QCOM	100,000	\$100,000	\$10,000	\$100,000
71	AMC	100,000	\$100,000	\$10,000	\$100,000	151	QCOM	100,000	\$100,000	\$10,000	\$100,000
72	AMC	100,000	\$100,000	\$10,000	\$100,000	152	QCOM	100,000	\$100,000	\$10,000	\$100,000
73	AMC	100,000	\$100,000	\$10,000	\$100,000	153	QCOM	100,000	\$100,000	\$10,000	\$100,000
74	AMC	100,000	\$100,000	\$10,000	\$100,000	154	QCOM	100,000	\$100,000	\$10,000	\$100,000
75	AMC	100,000	\$100,000	\$10,000	\$100,000	155	QCOM	100,000	\$100,000	\$10,000	\$100,000
76	AMC	100,000	\$100,000	\$10,000	\$100,000	156	QCOM	100,000	\$100,000	\$10,000	\$100,000
77	HD	Home Depot Inc/The	Discretionary	\$348,006	\$1,215						
78	SOFI	SoFi Technologies Inc	Financials	\$24,778	\$1,206						
79	UBER	Uber Technologies Inc	Industrials	\$157,080	\$1,188						
80	BMNR	Bitmine Immersion Tech Technology		\$12,250	\$1,178						
81	QBTS	D-Wave Quantum Inc	Technology	\$7,955	\$1,177						
82	PEP	PepsiCo Inc	Cors. Staples	\$215,498	\$1,171						
83	QCOM	QUALCOMM Inc	Technology	\$145,325	\$1,166						

As of Apr 17, 2026

Illustrative | For Discussion Purposes

GENIUS 법안과 증권거래위원회(SEC)의 “프로젝트 크립토(Project Crypto)”는 2025년 금융 서비스에 있어, 54년 전인 1971년 8월 15일 미국이 브레튼우즈 체제를 종료하고 달러의 금 태환을 중단한 것만큼이나 혁신적입니다. 1971년의 사건은 월가 현대화의 촉매였고, 오늘날의 상징적 월가 거물들과 금융·결제 인프라(rails)를 탄생시켰습니다. 이는 금보다 더 나은 투자처로 입증되었습니다.

회장 메시지는 여기에서 확인할 수 있습니다:  
<https://www.Bitminetech.io/chairmans-message>

2025 회계연도 연간 실적 발표 자료 및 기업 소개 자료는 여기에서 확인할 수 있습니다:  
<https://Bitminetech.io/investor-relations/>

최신 정보를 받으시려면 다음에서 구독해 주세요: <https://Bitminetech.io/contact-us/>

**Bitmine 소개**  
 Bitmine(NYSE AMERICAN: BMNR)은 미국에서 사업을 운영하는 비트코인 채굴 기업입니다. 회사는 잉여 자본을 활용해 세계 최고의 이더리움 트레저리 기업이 되는 것을 목표로, 기관 투자자와 상장시장 참여자를 위한 혁신적인 디지털자산 전략을 실행하고 있습니다. “5%의 연금술” 철학에 따라 회사는 ETH를 주요 트레저리 준비자산으로 삼고, 스테이킹 및 탈중앙화금융(DeFi) 메커니즘 등 프로토콜 레벨의 네이티브 활동을 활용합니다. 회사는 2026년에 Bitmine 자산을 위한 전용 스테이킹 인프라인 MAVAN(Made-in America VAlidator Network)을 출시했습니다.

추가 정보는 X에서 확인하세요:

<https://x.com/bitmnr>

<https://x.com/fundstrat>

#### 미래예측진술

본 보도자료에는 “미래예측진술(**forward-looking statements**)”에 해당하는 진술이 포함되어 있습니다. 본 보도자료 중 순수한 역사적 사실이 아닌 진술은 위험과 불확실성을 수반하는 미래예측진술입니다. 본 문서에는 특히 다음 사항에 관한 미래 예측 진술이 포함되어 있습니다:

(i) '5%의 연금술(**Alchemy of 5%**)' 이니셔티브를 포함한 **ETH** 매입에 관한 당사 목표의 진행 및 달성, 그리고 이더리움의 장기적 가치, (ii) 회사 이더리움 트레저리 전략의 지속적인 성장 및 발전과 이에 따른 회사에 대한 혜택, (iii) 주가가 내재가치 이하로 거래될 가능성, 보통주의 주당가치 증대 방식 소각 능력, 공개 시장 거래를 통한 매입 실행 등을 포함한 당사의 자사주 매입 프로그램, (iv) **MAVAN**을 포함한 당사의 디지털 자산 축적 전략 및 스테이킹 운영, (v) 당사의 트레저리 운영 및 확대된 자사주 매입 승인을 뒷받침하기 위한 재무적 유연성. 이러한 미래 예측 진술을 평가하실 때에는 다음 사항을 포함한 다양한 요인을 고려하셔야 합니다: 신기술 및 변화하는 시장 수요에 대한 **Bitmine**의 대응 능력, **Bitmine**의 현재 사업, 이더리움 트레저리 운영, 자사주 매입 프로그램 및 향후 계획된 사업에 대한 자금 조달 능력, **Bitmine** 사업의 경쟁 환경, 회사 보통주 거래 가격에 영향을 미치는 시장 상황, 디지털 자산에 영향을 미치는 규제 동향, 비트코인 및 이더리움의 미래 가치. 실제 미래 실적 및 결과는 미래 예측 진술에 표현된 내용과 크게 다를 수 있습니다. 미래 예측 진술은 **Bitmine**이 통제할 수 없는 사항을 포함하여 수많은 조건의 적용을 받으며, 여기에는 **2025년 11월 21일 SEC**에 제출된 **Bitmine**의 **Form 10-K**의 위험 요소 항목에 기재된 사항 및 기타 모든 **SEC** 제출 서류(수시로 수정 또는 업데이트될 수 있음)에 기재된 사항이 포함됩니다. **Bitmine**의 **SEC** 제출 서류 사본은 **SEC** 웹사이트([www.sec.gov](http://www.sec.gov))에서 열람하실 수 있습니다. **Bitmine**은 법률에서 요구하는 경우를 제외하고, 본 보도자료 발표일 이후의 수정 사항이나 변경 사항에 대해 이러한 진술을 업데이트할 의무가 없습니다.

출처: **Bitmine Immersion Technologies, Inc.**

미디어 문의:

Marcy Simon

[Marcy@agentofchange.com](mailto:Marcy@agentofchange.com)

+19178333392

